

針なしステープラー〈ハリナックス〉(コンパクトアルファ) Harinacs

グリーン購入法適合

約20%軽い力*でとじられる! ※当社比(5枚とじる時)

手のひらサイズの針なしステープラーが、さらに使いやすく!



針を使わずにしっかりと

針を使わずに5枚とじが可能。とじた紙を廃棄する際、分別の必要がなく、針がほかのものに混入する心配もありません。

紙をとじる時の負担を

約20%軽減※ ※当社比(5枚とじる時)
新設計刃により、紙をとじる時の手の負担を約20%軽減しました。軽くスムーズにとじられます。

とじ方は2WAY

自然にラクな持ち方ができる、握りやすいレバー形状になりました。「握りとじ」、「親指押しとじ」の2WAYのとじ方ができます。

紙くずを簡単に除去

とじ穴位置確認窓が開閉式なので、とじミス時などの紙くずや紙粉の取り出しが可能。ポディーをきれいに保てます。



SLN-MSH305B



SLN-MSH305DB



SLN-MSH305G



SLN-MSH305P



SLN-MSH305W

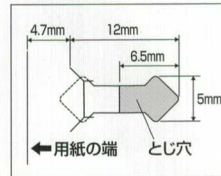


●パッケージ
155mm
72mm



●手のひらサイズのコンパクトポディー。

●とじ寸寸法



ハリナックス コンパクトα は、ココが進化した!

POINT 1

約20%軽い力*でとじられる!

とじる時に必要な力が約20%軽減。5枚とじもスムーズにとじられるようになりました。*当社比(5枚とじる時)



POINT 2

とじ穴位置確認窓が開く!


とじ穴位置確認窓が開閉式で、とじミス時などの紙くずや紙粉の取り出しが可能になりました。



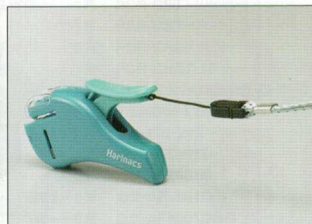

POINT 3

「握りとじ」「親指押しとじ」の2WAYスタイル!


自然にラクな持ち方ができる、握りやすいレバー形状になりました。



●1カ所とじタイプなので、角とじも横とじも自由自在です。角とじに便利な目印も付いています。



●携帯するときに便利なストラップ用の穴が付いています。(ストラップは付属していません)



●とじ穴位置確認窓が付いているため、とじ穴の位置を確認しながら用紙をとじることができます。

針なしステープラー〈ハリナックス〉(コンパクトアルファ)

最大とじ枚数 約5枚

品番	JANコード	コード	メーカー希望小売価格 (税別)	外寸法	包装単位
	4901480			W・D・H	
SLN-MSH305B	315492	6333-7518	¥600	27・87・53	10/180
SLN-MSH305DB	315898	6333-7525	¥600		10/180
SLN-MSH305G	315515	6333-7532	¥600		10/180
SLN-MSH305P	315522	6333-7549	¥600		10/180
SLN-MSH305W	315539	6333-7556	¥600		10/180

●材質/本体・レバー:R-PC、とじ穴位置確認窓:PC、レバー補強:鋼板、刃:ステンレス ●とじ枚数/コピー用紙(PPC用紙)約5枚 ●とじ寸法/5×6.5mm

◆製品色/B…青、DB…ダークネイビー、G…緑、P…ピンク、W…白

※針を使用するステープラーと同等の保持力はありません。 ※用紙をとじる際に、穴があきます。

※フィルムなどの用紙以外のもの、粘着剤の付いたものにはご使用いただけません。 ※必ず不要な紙で試してからご使用ください。

※用紙の端や同じ箇所を2度とじしないでください。 ※とじ穴位置確認窓が完全に閉まっていない状態や、外れた状態で絶対に使用しないでください。

※とじ枚数表示は、PPC用紙64g/miを使用時の数値です。紙の種類によっては、とじ枚数が少なくなったり、とじられないことがあります。

また、保持力が弱くなる場合がありますのでご注意ください。(感熱紙・複写伝票などのうすい紙や柔らかい紙)

9月発売